



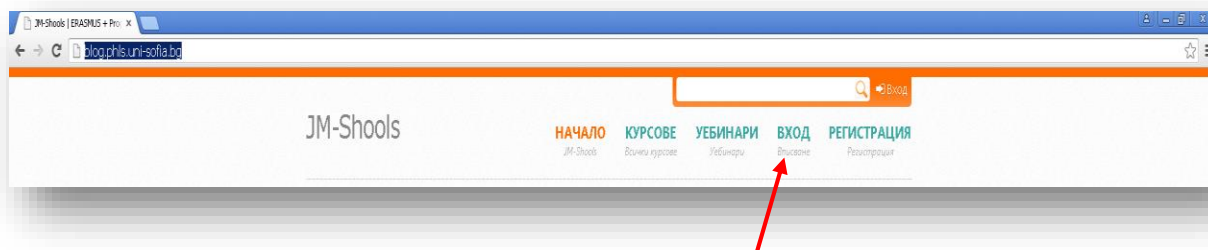
## ИНСТРУКЦИЯ ЗА ВКЛЮЧВАНЕ В УЕБИНАРИ

по проект „Насърчаване на високи постижения в преподаването и научните изследвания в областта на изучаването на теми, свързани с ЕС в началното и средното училище чрез цифрови и виртуални инструменти (EU PETR)“

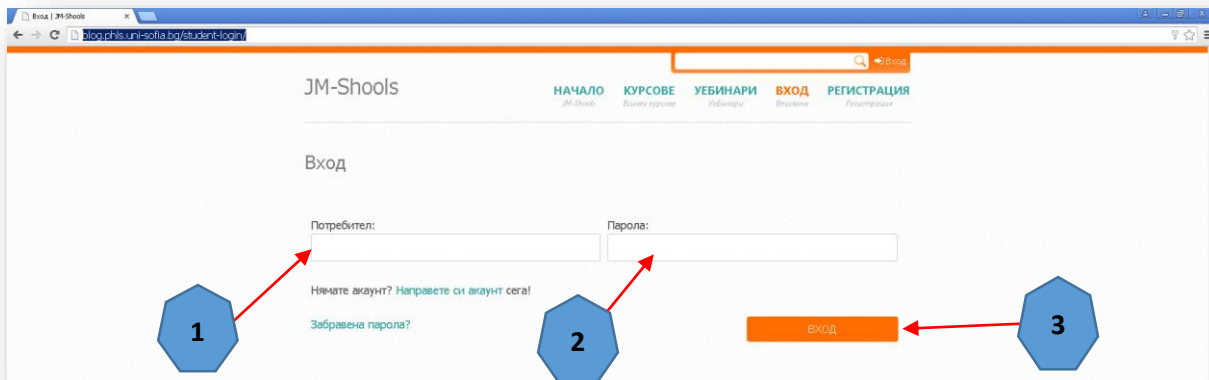
1. Стартирайте браузъра, с който обичайно използвате интернет (IE, Chrome, Mozilla, Safari, Opera и пр.)
2. Заредете адреса на портала с тематично структурирани информационни ресурси **JM-Schools**: <http://blog.phls.uni-sofia.bg/>



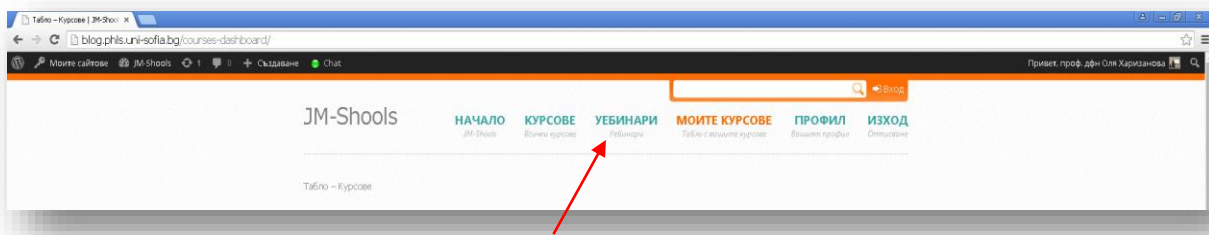
3. Кликнете върху „**Вход**“ (влизане).



4. След изпълнение на стъпка 3 ще се визуализира друг работен прозорец. В него трябва да изпишете Вашето **потребителско име и парола**. След изписването на данните, кликнете върху оранжевия бутон с надпис „Вход“.

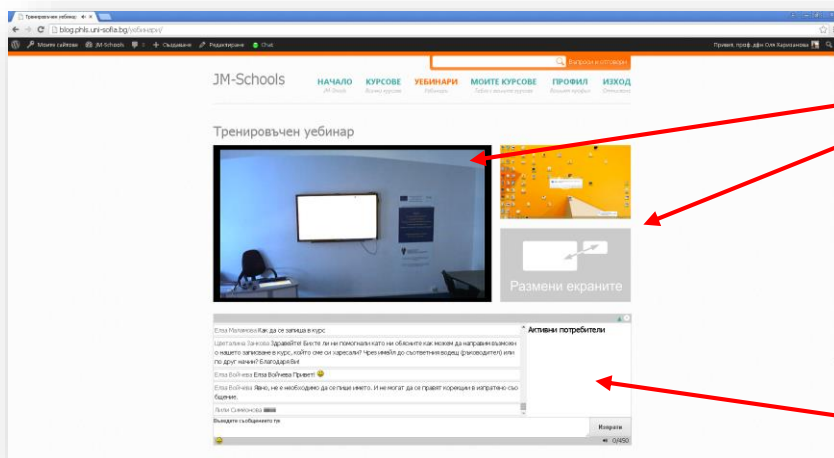


5. След изпълнение на стъпка 4 ще се визуализира друг работен прозорец. В него кликнете върху „Уебинари“.



### Вариант 1 (събития с голям брой участници)

6. След изпълнение на стъпка 5 ще се визуализира друг работен прозорец. В него ще се зареди прозорец, в който ще виждате случващото се в зала „Яйцето“ на Философски факултет, от която ще се излъчват семинарите.

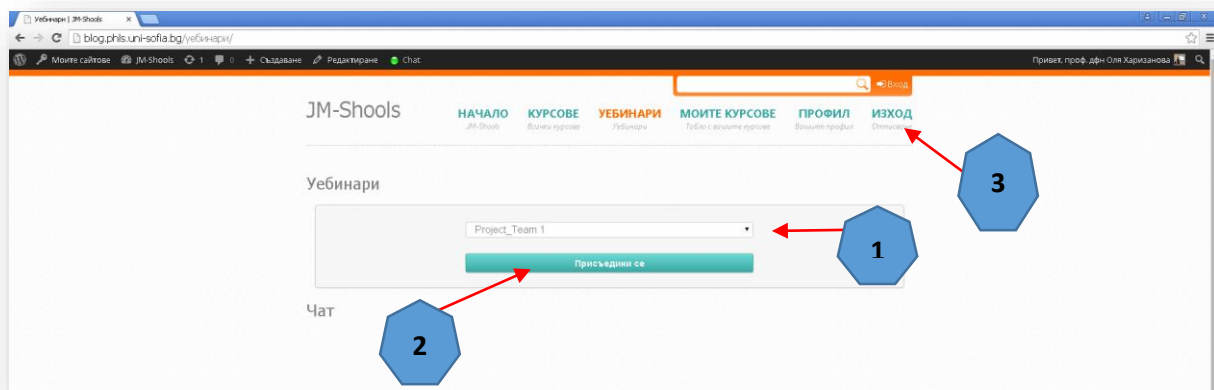


Възможност за размяна чрез кликуване: да се вижда залата и преподавателя или презентацията от екрана.

Възможност за чат (изпращане на въпроси и коментари).

## Вариант 2 (събития с ограничен брой участници)

- След изпълнение на стъпка 5 ще се визуализира друг работен прозорец. В него изберете уебинара, към който желаете да се присъедините (падащо меню) и кликнете върху зеления бутон „Присъедини се“.



- След приключване на уебинара кликнете върху „Изход“.